

Auge chirurgicale MP'UNO® Electronique

Moulée en un bloc sans aucun raccord ni collage, l'auge chirurgicale aseptique à un poste de lavage MP'UNO® permet un lavage jusqu'aux coudes grâce à sa cuve large et profonde.

Les formes enveloppantes offrent une protection anti-éclaboussure de l'environnement et évitent la stagnation de l'eau et le développement bactérien.

Sans trop plein, avec dossier de protection mural et formes arrondies en pente interne. Châssis en acier inoxydable et flexibles d'alimentation en PEHD résistant à la chloration.

Matériau: Résine polyester armée, renforcée sur les zones de stress avec revêtement gelcoat blanc Iso NPG de grade sanitaire. Lien vers : **Spécificités du matériau.**

Services concernés: Cabinet de chirurgie dentaire ou esthétique, bloc opératoire, réanimation, néphrologie et hémodialyse, box d'urgence, service néonatalogie.

Type de commande

Electronique infrarouge



Équipement de base

- 1 Cellule IR à déclenchement par détection de présence
 - + Alimentation au choix par piles ou secteur. Livré 2 en 1
 - + Système muni de purge automatique (6h/12h/Off)
 - + Réglage simplifié en façade via télécommande
 - + Boîtier EV facile à déclipser pour maintenance
- 1 Col de cygne démontable laiton chromé
- 1 Bonde Ø40mm et siphon
- 1 Vanne de limitation de débit
- Flexibles de raccordement
- Kit de fixation murale en inox



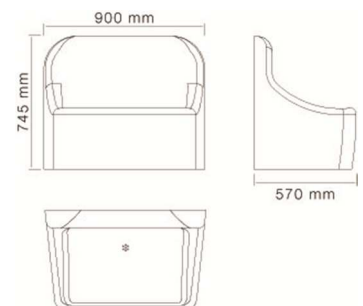
Dimensions

L : 900 mm

H : 745 mm

P : 570 mm

Poids : 15 Kg



Accessoires en option

- Mitigeur thermostatique + Sécurité anti-brûlure
- Kit de préfiltration mini avec cartouche 1 ou 5µ
- Kit ultraviolet 40W
- Siphon sec sans rétention d'eau
- Siphon hospitalier désinfectable
- Bec déclipable autoclavable
- Filtre terminal 0.2µ tous germes, 14 ou 31 jours
- Filtre terminal anti-légionelle 60 jours
- Filtre terminal 0.2µ tous germes 70 jours
- Rail aluminium support accessoires
- Distributeur de savon/SHA mécanique à coude
- Distributeur de savon/SHA électronique
- Distributeur de brosses à ongles chirurgicales
- Panier pour accessoires d'hygiène
- Distributeur de papier

Auge chirurgicale MP'UNO® Fémorale

Moulée en un bloc sans aucun raccord ni collage, l'auge chirurgicale aseptique à un poste de lavage MP'UNO® permet un lavage jusqu'aux coudes grâce à sa cuve large et profonde.

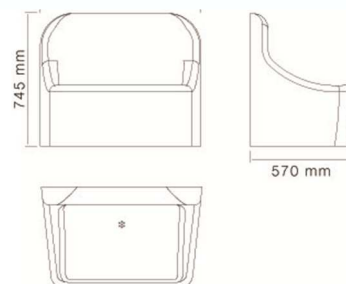
Les formes enveloppantes offrent une protection anti-éclaboussure de l'environnement et évitent la stagnation de l'eau et le développement bactérien.

Sans trop plein, avec dossier de protection mural et formes arrondies en pente interne. Châssis en acier inoxydable et flexibles d'alimentation en PEHD résistant à la chloration.

Matériau: Résine polyester armée, renforcée sur les zones de stress avec revêtement gelcoat blanc Iso NPG de grade sanitaire.

Lien vers : **Spécificités du matériau.**

Services concernés: Cabinet de chirurgie dentaire ou esthétique, bloc opératoire, réanimation, néphrologie et hémodialyse, box d'urgence, service néonatalogie.



Dimensions

L : 900 mm

H : 745 mm

P : 570 mm

Poids : 15 Kg

Type de commande

Mécanique fémorale



Équipement de base

- 1 Commande fémorale (A genoux) temporisée
- 1 Col de cygne démontable laiton chromé
- 1 Bonde Ø40mm et siphon
- 1 Vanne de limitation de débit
- Flexibles de raccordement
- Kit de fixation murale en inox

Accessoires en option

- Mitigeur thermostatique + Sécurité anti-brûlure
- Kit de préfiltration mini avec cartouche 1 ou 5µ
- Kit ultraviolet 40W
- Siphon sec sans rétention d'eau
- Siphon hospitalier désinfectable
- Bec déclinable autoclavable
- Filtre terminal 0.2µ tous germes, 14 ou 31 jours
- Filtre terminal anti-légionelle 60 jours
- Filtre terminal 0.2µ tous germes 70 jours
- Rail aluminium support accessoires
- Distributeur de savon/SHA mécanique à coude
- Distributeur de savon/SHA électronique
- Distributeur de brosses à ongles chirurgicales
- Panier pour accessoires d'hygiène
- Distributeur de papier

Auge chirurgicale MP'UNO® Commande à coude

Moulée en un bloc sans aucun raccord ni collage, l'auge chirurgicale aseptique à un poste de lavage MP'UNO® permet un lavage jusqu'aux coudes grâce à sa cuve large et profonde.

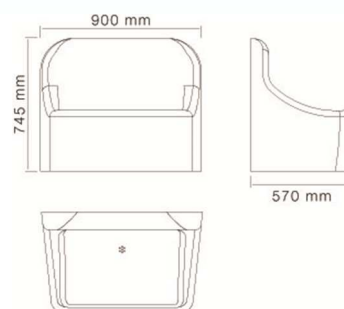
Les formes enveloppantes offrent une protection anti-éclaboussure de l'environnement et évitent la stagnation de l'eau et le développement bactérien.

Sans trop plein, avec dossier de protection mural et formes arrondies en pente interne. Châssis en acier inoxydable et flexibles d'alimentation en PEHD résistant à la chloration.

Matériau: Résine polyester armée, renforcée sur les zones de stress avec revêtement gelcoat blanc Iso NPG de grade sanitaire.

Lien vers : **Spécificités du matériau.**

Services concernés: Cabinet de chirurgie dentaire ou esthétique, bloc opératoire, réanimation, néphrologie et hémodialyse, box d'urgence, service néonatalogie.



Dimensions

L : 900 mm

H : 745 mm

P : 570 mm

Poids : 15 Kg

Type de commande

Mécanique à coude



Équipement de base

- 1 Robinet mitigeur à commande à coude – 160mm + ACS
- + Garanti 10 ans
- 1 Bonde Ø40mm et siphon
- 1 Vanne de limitation de débit
- Flexibles de raccordement
- Kit de fixation murale en inox

Accessoires en option

- Mitigeur thermostatique + Sécurité anti-brûlure
- Kit de préfiltration mini avec cartouche 1 ou 5µ
- Kit ultraviolet 40W
- Siphon sec sans rétention d'eau
- Siphon hospitalier désinfectable
- Bec déclipable autoclavable
- Filtre terminal 0.2µ tous germes, 14 ou 31 jours
- Filtre terminal anti-légionelle 60 jours
- Filtre terminal 0.2µ tous germes 70 jours
- Rail aluminium support accessoires
- Distributeur de savon/SHA mécanique à coude
- Distributeur de savon/SHA électronique
- Distributeur de brosses à ongles chirurgicales
- Panier pour accessoires d'hygiène
- Distributeur de papier